

就学支援金の継続をしない場合も、手続きしていただく必要があります。

## 高等学校等就学支援金オンライン申請システム e-Shien オンライン申請手引き

### ～継続届出編～

「継続意向登録」「収入状況届出」を行うためのマニュアルです。

継続支給を希望し、過去に個人番号を提出済みの場合は、P4～7の登録のみで手続完了です。

○ 保護者等情報に変更がある場合、P6の画面で保護者情報等変更「あり」を選択してください。

#### 保護者等情報に変更がある場合とは？

保護者の変更（離婚/再婚）、課税地の変更（令和5年中に引っ越した場合など）、収入状況提出方法の変更（昨年度、課税証明書または個人番号カードを使用して自己情報の提出で申請したが、今回は個人番号を入力して申請するなど）、生活扶助の受給有無の変更など

# 目次

➤ 本書（継続届出編）の内容は、以下のとおりです。

- 1. 収入状況届出の流れ . . . . . P.3
- 2. 操作説明
  - 2-1. e-Shienにログインする . . . . . P.4
  - 2-2. 継続受給の意思が「ある or ない」の意向を登録する . P.5
  - 2-3. 収入状況の届出をする . . . . . P.8

※本文中の画面表示は、一部古い場合があります。

■ e-Shienへのアクセス

<https://www.e-shien.mext.go.jp/>



■ 操作手順の説明動画、FAQ等

[https://www.mext.go.jp/a\\_menu/shotou/mushouka/01753.html](https://www.mext.go.jp/a_menu/shotou/mushouka/01753.html)



■ 就学支援金制度の概要

[https://www.mext.go.jp/a\\_menu/shotou/mushouka/1342674.htm](https://www.mext.go.jp/a_menu/shotou/mushouka/1342674.htm)



■ 就学支援金制度（家計急変支援）の各種資料

[https://www.mext.go.jp/a\\_menu/shotou/mushouka/01754.html](https://www.mext.go.jp/a_menu/shotou/mushouka/01754.html)



# 1. 収入状況届出の流れ

e-Shienを利用した収入状況届出の主な流れは以下となります。

## 収入状況の届出(毎年7月頃)

申請者 (生徒)

学校から継続手続開始の案内を受け取る



ログイン


継続届出編  
4ページ



就学支援金を継続受給する意思が「ある or ない」(意向)の登録

継続届出編  
5ページ

継続支給を希望し、保護者情報に変更がない場合



収入状況届出の提出

継続届出編  
8ページ



審査状況・結果 申請内容の確認

継続届出編  
16ページ

### 補足

保護者情報に変更がある場合とは、

- ・保護者の変更 (離婚・再婚など)
- ・課税地の変更 (令和5年中に引っ越した場合など)
- ・収入状況提出方法の変更  
例：前は課税証明書で申請したが、今回は個人番号を入力して申請する
- ・生活扶助の受給有無の変更

継続支給を希望し、保護者情報に変更がある場合

変更手続編  
5ページ

保護者等情報変更届出の提出

※過去に個人番号を提出済の場合、本手続は省略されます。

凡例

XXXX  
○ページ

「XXXX(参照資料名)」の○ページ参照



e-Shienを使用する手順



システム外の手順

## 2. 操作説明

### 2-1. e-Shienにログインする

e-Shienを使用するために、システムへログインします。

ログインは、パソコン、スマートフォンから以下のURLを入力してアクセスします。以下のQRコードを読み取ってもアクセスできます。

<https://www.e-shien.mext.go.jp/>



#### 1. ログイン画面

e-Shien 高等学校等就学支援金オンライン申請システム

ログイン

① ログインID  
学校から配布された「ログインID通知書」のログインIDを入力してください。

パスワード  
パスワードを入力してください。

I  パスワードを表示する

II 言語(Language)  
日本語

② ログイン

III ※ログインIDをお持ちでない場合、または、パスワードを忘れた場合は、在学する学校の担当者へお問い合わせください。  
※利用規約はこちら

Copyright (C) Ministry of Education, Culture, Sports, Science and Technology

#### 手順

- ① ログインID通知書を見ながらログインIDとパスワードを入力します。
- ② 「ログイン」ボタンをクリックします。

5ページへ

#### 補足

- I 「パスワードを表示」により入力したパスワードが確認できます。
- II 表示言語は、「日本語」または「English」が選択できます。
- III e-Shienの「利用規約」を確認できます。

• ログインIDやパスワードがわからなくなった場合は、学校に確認してください。

#### ログインID通知書のサンプル

\*\*\*\*\* 高等学校等就学支援金 ログインID通知書 \*\*\*\*\*

発行日： 令和4年1月4日

発行回数： 1

① ログインID (数字のみ)	11545683
パスワード (英字大文字・小文字、数字)※	4gUWRP4m

※「1」… 数字のイチ  
「I」… 英小文字のエル  
「I」… 英大文字のアイ  
「0」… 数字のゼロ  
「O」… 英大文字のオー  
「o」… 英小文字のオー

■これらの情報は高等学校等就学支援金の申請にあたって、高等学校等就学支援金オンライン申請システムを利用する際に必要となります。  
■当該システムを利用する前に、システムのログイン画面または文部科学省のホームページに掲載されている利用規約を確認してください。なお、当該システムを利用した場合、利用規約に同意したものとみなされます。  
■在学中は変更されません。卒業まで紛失しないように大切に保管してください。  
■紛失した場合は、直ちに学校担当者へお申し出ください。  
■他人に見せたり教えたりしないでください。

## 2. 操作説明

### 2-2. 継続受給の意思が「ある or ない」の意向を登録する

最初に、受給を継続する意思が「ある or ない」(継続意向) を登録します。

学校から継続意向の再登録を依頼された場合や、継続意向内容を誤った場合に再登録をする場合も、同様の手順で行います。

#### 1. ポータル画面

継続届出 ヘルプ

就学支援金の継続に係る届出はこちらです。

申請名	申請説明
<b>1</b> 継続意向登録	高等学校等就学支援金の受給継続意向を登録します。
収入状況届出	高等学校等就学支援金の受給継続のため、現在の保護者等の収入状況を届け出ます。
家計急変継続審査 (1月)	家計急変による高等学校等就学支援金の受給継続のため、現在の保護者等の収入状況を届け出ます。

#### 手順

- 1 ポータル画面の「継続届出」タブ内にある「継続意向登録」ボタンをクリックします。

6ページへ

## 2. 操作説明

### 2-2. 継続受給の意思が「ある or ない」の意向を登録する

#### 2. 継続意向登録画面

##### 継続意向登録



##### 確認事項

以下の内容を確認の上、チェックをつけてください。 **必須**

- 1
- 高等学校等就学支援金は、高校等の授業料に対する国からの支援であり、返済不要です。
  - 高等学校等就学支援金の申請を行わない場合は、就学支援金は受給できず、授業料を全額納付する必要があります。

##### 継続意向確認

どちらかを選択してください。 **必須**

- 2
- 現在認定されており、引き続き高等学校等就学支援金の支給を受けたいと考えています。  
支給対象者には支給決定通知、所得制限対象者には資格消滅通知が送付されます。
  - 受給権を放棄します。  
資格消滅通知が送付されます。

##### 保護者等情報の変更について

前回の申請時から保護者等に変動(結婚、死別、養子縁組等)はありますか。 **必須**

- 3
- ①あります。(②以外の理由)  
以下のいずれかに該当する場合は、  
・保護者等の変動(追加・削除)が生じる場合  
・保護者等の課税地、収入状況提出方法等の情報を変更する場合  
・累計給付による高等学校等就学支援金を受給しており、累計給付状況が解消する場合(①を選択することにより累計給付の対象外となります。)  
過去の申請内容は、ポータル画面の「認定状況」の詳細から確認してください。
  - ②あります。(累計給付)  
以下のいずれかに該当する場合は、累計給付の解消状況を確認して選択してください。  
・継続中の累計給付理由が生じる場合  
・累計給付による高等学校等就学支援金を受給しており、保護者等の変動(追加・削除)、課税地、収入状況提出方法等の変更がある場合(保護者等の変動により累計給付の解消が解消する場合は、①を選択してください。)
  - ③ありません。  
保護者等の変動(追加・削除)、課税地、収入状況提出方法等のいずれも変更がない場合は、過去の個人番号を提出していない場合で、電話番号又はメールアドレスのみの変更の場合、こちらを選択してください。

4 入力内容確認

#### 手順

- 1 内容を確認し、チェックします。
- 2 支給の継続を希望するかどうかを選択します。
  - ・就学支援金の**支給の継続を希望する場合**  
➡上部：希望します。
  - ・保護者等の所得制限基準(世帯年収約910万円※)を超えている場合
  - ・上記のほかの理由により支給を希望しない場合  
➡下部：受給権を放棄します。
- 3 保護者等の変更有無を選択します。
  - ・再婚等により**保護者等の変更がある場合**
  - ・保護者等の**課税地、収入状況提出方法、生活扶助の受給有無等に変更がある場合**  
➡①あります。(②以外の理由)
  - ・**変更がない場合**  
➡③ありません。
- 4 「入力内容確認」ボタンをクリックします。

※世帯構成等によって異なります。

7ページへ

#### 補足

電話番号又はメールアドレスを変更したいときには、**過去に個人番号を提出済**の場合、「①あります。(②以外の理由)」を選択してください。**個人番号を提出していない(自己情報や課税証明書を提出した)**場合には、「③ありません。」を選択してください。

## 2. 操作説明

### 2-2. 継続受給の意思が「ある or ない」の意向を登録する

#### 3. 継続意向登録確認画面

##### 継続意向登録確認



##### 継続意向確認

現在認定されており、引き続き高等学校等就学支援金の支給を受けたいと考えています。

##### 保護者等情報の変更について

ありません。

< 継続意向登録に戻る

1

本内容で登録する

#### 手順

- 1 登録内容が正しいことを確認し「本内容で登録する」ボタンをクリックします。

#### 4. 継続意向登録結果画面

##### 継続意向登録結果



以下の内容で登録されました。

中央の「続けて収入状況届出を行う」またはメニューの「収入状況届出」より、収入状況届出を行ってください。

受付番号	申請内容	保護者等情報の変更について
R-22-086-04-1000-9001	現在認定されており、引き続き高等学校等就学支援金の支給を受けたいと考えています。	ありません。

< マイページに戻る

1

続けて収入状況届出を行う >

※継続意向があり、保護者等に変更がある場合の画面 ↓

##### 継続意向登録結果



以下の内容で登録されました。

中央の「続けて保護者等情報変更届出を行う」またはメニューの「保護者等情報変更届出」より、保護者等情報変更届出を行ってください。

受付番号	申請内容	保護者等情報の変更について
R-22-086-04-1000-9001	現在認定されており、引き続き高等学校等就学支援金の支給を受けたいと考えています。	あります。

< マイページに戻る

1

続けて保護者等情報変更届出を行う >

#### 手順

- 1 継続意向の登録結果が表示されます。
  - ・継続支給を希望し、過去に**個人番号を提出済**の場合
  - ・継続支給を希望しない場合  
→ **手続きは完了です。**
  - ・継続支給を希望し、保護者等の情報に**変更がない**場合  
→ 「続けて収入状況届出を行う」をクリックします。  
**8ページへ**
  - ・継続支給を希望し、保護者等の情報に**変更がある**場合  
→ 「続けて保護者等情報変更届出を行う」をクリックします。  
**詳細は「変更手続編」マニュアルの5ページ以降を参照してください。**

#### 補足

- ・**誤って意向内容を登録した場合、自身で修正することはできません。**学校に連絡してください。
- ① 過去に個人番号を提出済みの場合、表示されません。(ここで手続きは終了です。)

## 2. 操作説明

### 2-3. 収入状況の届出をする

収入状況の届出を行います。**ただし、過去に個人番号を提出済の場合、本手続は不要です。(7ページまでの手続まで終了です。)** 必要に応じて16ページを参照し、審査状況、審査結果、申請内容を確認してください。

届出には、生徒本人の情報、保護者等情報、収入状況の登録が必要となります。(8～16ページで、各情報の登録方法を説明します。)

#### 1. ポータル画面

継続届出 ヘルプ

就学支援金の継続に係る届出はこちらです。

申請名	申請説明
継続意向登録	高等学校等就学支援金の受給継続意向を登録します。
<b>1 収入状況届出</b>	高等学校等就学支援金の受給継続のため、現在の保護者等の収入状況を届け出ます。
家計急変継続審査(1月)	家計急変による高等学校等就学支援金の受給継続のため、現在の保護者等の収入状況を届け出ます。

#### 手順

- 1 「収入状況届出」ボタンをクリックします。

#### 補足

- 7ページの継続意向登録結果画面から続けて収入状況届出をする場合は、次の「2.収入状況届出(生徒情報)画面」から始まります。

#### 2. 収入状況届出(生徒情報)画面

収入状況届出(生徒情報)

1 2 3 4 5  
生徒情報入力 保護者等情報入力 保護者等情報入力 収入状況取得 申請完了

**1**

生徒情報	
氏名	文科 一部
ふりがな	もんか いちろう
生年月日	2000年01月12日
郵便番号	1234567
住所(都道府県)	東京都
(市区町村)	千代田区
(町名・番地)	霞ヶ関
(建物名・部屋番号)	
メールアドレス	(例) sample@mext.go.jp

メールアドレス マイページに戻る

**2** 保護者等情報入力

#### 手順

- 1 前回の申請時に登録した生徒情報が表示されるので、正しいことを確認します。
- 2 「保護者等情報入力」ボタンをクリックします。

9ページへ

#### 補足

- メールアドレスに変更がある場合、この画面で修正します。それ以外に変更がある場合は、学校に連絡してください。



## 2. 操作説明

### 2-3. 収入状況の届出をする

#### 3. 収入状況届出 (保護者等情報) 画面

##### 収入状況届出 (保護者等情報)



**1**

### 保護者等情報

親権者(両親)2名分の収入状況を提出します。

保護者等情報 (1人目)		保護者等情報 (2人目)	
? メールアドレスの入力について			
<b>個人情報</b>			
姓<漢字>	文科	姓<漢字>	文科
名<漢字>	太郎	名<漢字>	花子
姓<ふりがな>	もんか	姓<ふりがな>	もんか
名<ふりがな>	たろう	名<ふりがな>	はなこ
生年月日	2000年01月01日	生年月日	2000年01月01日
生徒との続柄	父	生徒との続柄	母
メールアドレス	ababab@tesuto.com	メールアドレス	cccc@tesuto.com
電話番号	123-4567-8912	電話番号	123-4567-8901
生活扶助有無	受給なし	生活扶助有無	受給なし
課税地	(日本国内に住所を有していない。)	課税地	北海道 札幌市
<b>収入状況提出方法</b>			
個人番号カードを使用して自己情報を提出する。			
? 個人番号カードを読み取り、収入状況(課税情報等)を取得し提出します。収入状況の取得画面へ進んでください。			

**I**

< 収入状況届出 (生徒情報) に戻る

**2**

**II** 入力内容を保存して収入状況の取得へ進む >

#### 手順

- 1 前回の申請時に登録した保護者等情報が表示されるので、正しいことを確認します。
- 2 「入力内容を保存して収入状況の取得へ進む」ボタンをクリックします。

・個人番号カードを使用して自己情報を提出する場合

➡ 10ページへ

・個人番号カードを使用して自己情報を提出しない場合

➡ 15ページへ

#### 補足

- I** メールアドレス、電話番号に変更がある場合、この画面で修正します。それ以外(収入状況提出方法等)に変更がある場合は、別途「保護者等情報変更届出」を行う必要があるため、本手続を中断し、学校に問い合わせてください。
- II**
  - ・個人番号カードを使用して自己情報を取得しない場合、「入力内容を保存して確認へ進む」ボタンが表示されます。

## 2. 操作説明

### 2-3. 収入状況の届出をする

個人番号カードを使用して自己情報を提出する場合の手順は以下のとおりです。

#### 4. 収入状況届出（収入状況取得）画面(1/9)

##### 収入状況届出（収入状況取得）



##### 収入状況取得

個人番号カードを使用して自己情報を提出する保護者等について、1人ずつ情報を取得します。

保護者等情報（1人目）		保護者等情報（2人目）	
姓<漢字>	支援	姓<漢字>	支援
名<漢字>	太郎	名<漢字>	花子
課税所得額（課税標準額）		課税所得額（課税標準額）	
市町村民税調整控除額		市町村民税調整控除額	
所得割額<道府県民税>		所得割額<道府県民税>	
所得割額<市町村民税>		所得割額<市町村民税>	
市町村民税均等割額		市町村民税均等割額	
扶養控除情報（特定）		扶養控除情報（特定）	
扶養控除情報（老人）		扶養控除情報（老人）	
16歳未満扶養者数		16歳未満扶養者数	
本人該当区分（同一生計配偶者）		本人該当区分（同一生計配偶者）	
本人該当区分（控除対象障害者）		本人該当区分（控除対象障害者）	
本人該当区分（控除対象寡婦・ひとり親）		本人該当区分（控除対象寡婦・ひとり親）	
生活扶助有無		生活扶助有無	

1

個人番号カード事前  
チェック

マイナポータルから  
自己情報を取得する

個人番号カード事前  
チェック

マイナポータルから  
自己情報を取得する

パスワードを連続で間違えるとロックされるのでご注意ください。  
※ロック解除には市区町村の窓口で手続が必要となります。

情報が取得できない場合

操作中に前の画面に戻る場合

パスワードを連続で間違えるとロックされるのでご注意ください。  
※ロック解除には市区町村の窓口で手続が必要となります。

情報が取得できない場合

操作中に前の画面に戻る場合

< 収入状況届出（保護者等情報）に戻る

入力内容確認  
（一時保存）

##### 手順

- 1 個人番号カードをスマートフォン又はICカードリーダーライターにかざし、「個人番号カード事前チェック」ボタンをクリックします。

11ページへ

##### 補足

- 端末（パソコン、スマートフォン等）にマイナポータルアプリをインストールする必要があります。

※利用するための推奨環境

- Microsoft Windows 10,11
- Android 6.0以上
- iOS 14.0以上 等

- インストールされていない場合、下記のサイトよりアプリをダウンロードし、ご使用中の端末にインストールしてください。

【PCの場合】

<https://img.myna.go.jp/manual/02/0006.html>




マイナポータルAP

提供元: デジタル庁

【スマートフォンの場合】

- Android  
<https://img.myna.go.jp/manual/02/0026.html>
- iPhone  
<https://img.myna.go.jp/manual/02/0027.html>



マイナポータル

デジタル庁 ツール



ほしいものリストに追加

## 2. 操作説明

### 2-3. 収入状況の届出をする

個人番号カードを使用して自己情報を提出する場合の手順は以下のとおりです。

#### 5. 収入状況届出 (収入状況取得) 画面(2/9) ※マイナポータル画面



#### 手順

- 1 【スマートフォンの場合】スマートフォンを直接、個人番号カードの上にかざします。(左側上図参照)

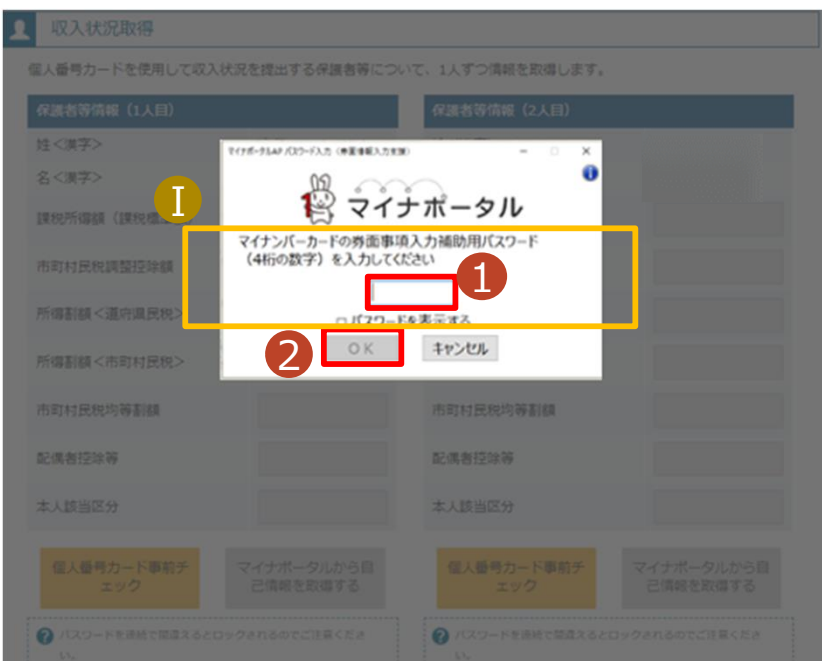
【PCの場合】ICカードリーダーをパソコンに接続し、個人番号カードをかざして、「次へ」ボタンをクリックします。(左側下図参照)

#### 補足

うまく読み取れない場合は…

- 一度スマートフォンを離し、再度近づけてください。
- ICカードリーダーの接続を確認してください。

#### 5. 収入状況届出 (収入状況取得) 画面(3/9) ※マイナポータル画面



#### 手順

- 1 個人番号カードの券面事項入力補助用パスワードを入力します。
- 2 「OK」ボタンをクリックします。

12ページへ

#### 補足

- 1 券面事項入力補助用パスワードは、個人番号カードを市区町村窓口で受け取った際に設定した、4桁の数字です。正しいパスワードを入力してもエラーが出る場合、入力した保護者等の生年月日に誤りがある可能性があります。「キャンセル」をクリックし、前画面に戻って生年月日を確認してください。

## 2. 操作説明

### 2-3. 収入状況の届出をする

個人番号カードを使用して自己情報を提出する場合の手順は以下のとおりです。

#### 5. 収入状況届出 (収入状況取得) 画面(4/9)

収入状況取得

個人番号カードを使用して自己情報を提出する保護者等について、1人ずつ情報を取得します。

保護者等情報 (1人目)		保護者等情報 (2人目)	
姓<漢字>	支援	姓<漢字>	支援
名<漢字>	一郎	名<漢字>	花子
課税所得額 (課税標準額)		課税所得額 (課税標準額)	
市町村民税調整控除額		市町村民税調整控除額	
所得割額<道府県民税>		所得割額<道府県民税>	
所得割額<市町村民税>		所得割額<市町村民税>	
市町村民税均等割額		市町村民税均等割額	
配偶者控除等		配偶者控除等	
本人該当区分 (控除対象障害者)		本人該当区分 (控除対象障害者)	
本人該当区分 (控除対象寡婦・ひとり親)		本人該当区分 (控除対象寡婦・ひとり親)	
生活扶助有無		生活扶助有無	

個人番号カード事前チェック    **1** マイナポータルから自己情報を取得する    個人番号カード事前チェック    マイナポータルから自己情報を取得する

#### 手順

- 1 「マイナポータルから自己情報を取得する」ボタンをクリックします。

#### 補足

以下の操作を行った場合、システムエラーが発生することがあります。正しい手順を確認してください。

- ・保護者2名分のカードを逆に登録
- ・異なる順番で操作を実施

#### 【正しい手順】

- ①保護者1の事前チェックを実施
- ②保護者1の税額を取得
- ③保護者2の事前チェックを実施
- ...

#### 【誤った手順】

- ①保護者1の事前チェックを実施
- ②保護者2の事前チェックを実施
- ③保護者1の税額を取得
- ...

#### 5. 収入状況届出 (収入状況取得) 画面(5/9) ※マイナポータルの画面

マイナポータル

STEP1: 本人同意と本人確認

都道府県又は文部科学省が高等学校等就学支援金の支給可否の判定及び支給額の算出を行うためにマイナポータルを通じて、以下の情報を取得します。

- ・地方税情報
- ・生活保護関係情報

マイナポータルの[利用規約](#)にご同意いただき、上記情報を都道府県又は文部科学省に提供することにご同意いただくことで、マイナンバーカードを利用した本人確認のお手続きに進みます。

情報の提供に同意する

1 キャンセル 次へ

※ブラウザの戻るボタンは利用できません

© 2017 Digital Agency, Government of Japan.

#### 手順

- 1 内容を確認し、「次へ」ボタンをクリックします。その後、再度個人番号カードを読み取ります。

13ページへ

#### 補足

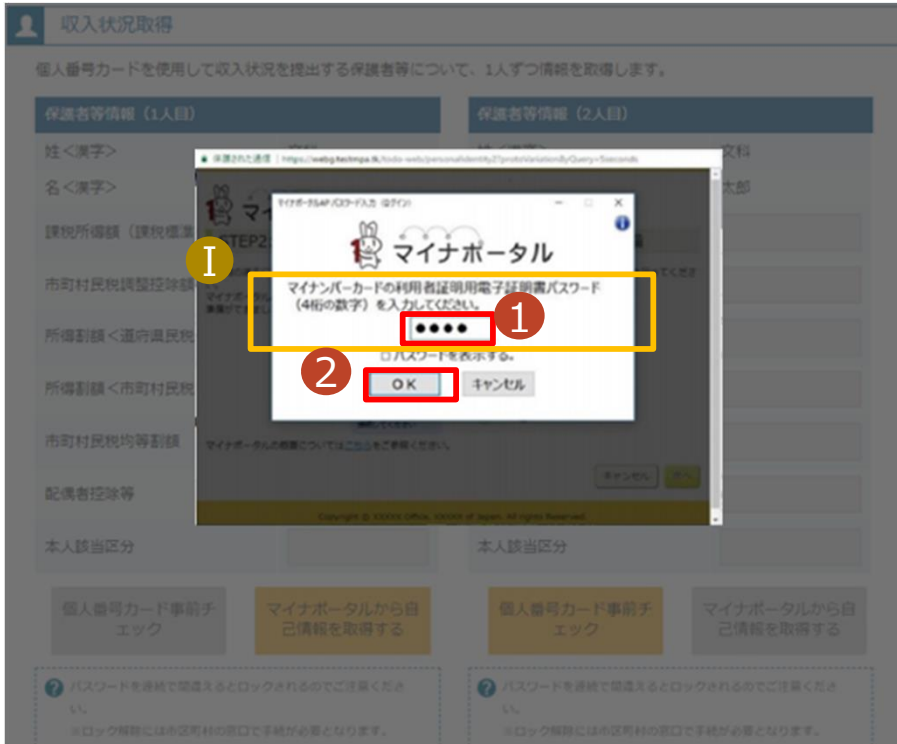
- ・個人番号カードの読み取りについては、11ページを参照してください。

## 2. 操作説明

### 2-3. 収入状況の届出をする

個人番号カードを使用して自己情報を提出する場合の手順は以下のとおりです。

#### 5. 収入状況届出 (収入状況取得) 画面(6/9) ※マイナポータル画面



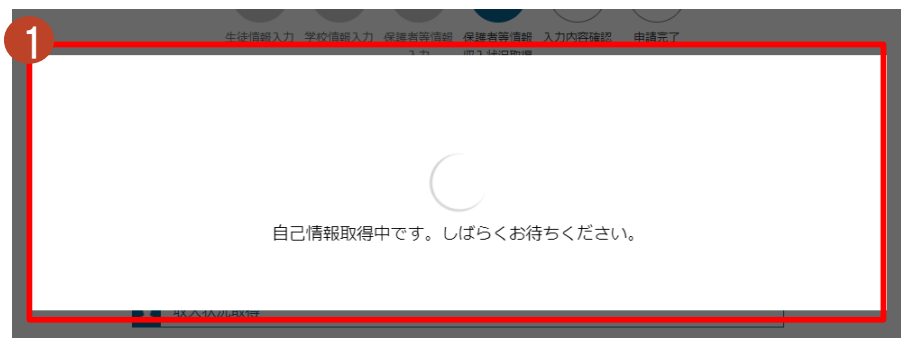
#### 手順

- 1 個人番号カードの利用者証明用電子証明書パスワードを入力します。
- 2 「OK」ボタンをクリックします。

#### 補足

- I 利用者証明用電子証明書パスワードは、個人番号カードを市区町村窓口で受け取った際に設定した、4桁の数字であり、11ページで入力したものと同じです。

#### 5. 収入状況届出 (収入状況取得) 画面(7/9) ※マイナポータル画面



#### 手順

- 1 自己情報取得中の画面が表示されるので、完了するまで待ちます。

#### 補足

- I 情報を取得できるまで、20秒程度かかる場合があります。エラーが表示されていない場合は正常に処理が行われているため、このまましばらくお待ちください。エラーの場合はメッセージが表示されます (画像は例)。

## 2. 操作説明

### 2-3. 収入状況の届出をする

個人番号カードを使用して自己情報を提出する場合の手順は以下のとおりです。

#### 5. 収入状況届出 (収入状況取得) 画面(8/9)

保護者等情報 (1人目)		保護者等情報 (2人目)	
姓<漢字>	支援	姓<漢字>	支援
名<漢字>	一郎	名<漢字>	花子
課税所得額 (課税標準額)	123,456円	課税所得額 (課税標準額)	
市町村民税調整控除額	100円	市町村民税調整控除額	
所得割額<道府県民税>	20,000円	所得割額<道府県民税>	
所得割額<市町村民税>	10,000円	所得割額<市町村民税>	
婦・ひとり親)		婦・ひとり親)	
生活扶助有無		生活扶助有無	

個人番号カード事前チェック    マイナポータルから自己情報を取得する    1    個人番号カード事前チェック    マイナポータルから自己情報を取得する

パスワードを連続で間違えるとロックされるのでご注意ください。  
※ロック解除には市区町村の窓口で手続が必要となります。

情報が取得できない場合  
操作中に前の画面に戻る場合

#### 手順

- 1 10～13ページと同様の手順で、2人目の保護者等の個人番号カード事前チェックと自己情報の取得を行います。

#### 補足

- 1 マイナポータルから取得した自己情報（課税情報等）が転記されます。

#### 5. 収入状況届出 (収入状況取得) 画面(9/9)

保護者等情報 (1人目)		保護者等情報 (2人目)	
姓<漢字>	支援	姓<漢字>	支援
名<漢字>	一郎	名<漢字>	花子
課税所得額 (課税標準額)	123,456円	課税所得額 (課税標準額)	123,456円
市町村民税調整控除額	100円	市町村民税調整控除額	100円
所得割額<道府県民税>	20,000円	所得割額<道府県民税>	20,000円
所得割額<市町村民税>	10,000円	所得割額<市町村民税>	10,000円
婦・ひとり親)		婦・ひとり親)	
生活扶助有無		生活扶助有無	

個人番号カード事前チェック    マイナポータルから自己情報を取得する    個人番号カード事前チェック    マイナポータルから自己情報を取得する

パスワードを連続で間違えるとロックされるのでご注意ください。  
※ロック解除には市区町村の窓口で手続が必要となります。

情報が取得できない場合  
操作中に前の画面に戻る場合

1    1    入力内容確認 (一時保存)

#### 手順

- 1 全員分の収入状況取得後、「入力内容確認 (一時保存)」ボタンをクリックします。15ページへ

#### 補足

- 1 クリックすると、申請情報が一時保存され、中断後に再開することができます。再開する場合、ポータル画面から「収入状況届出」ボタンをクリックすると、8ページ「2.収入状況届出(生徒情報)画面」から始まります。

## 2. 操作説明

### 2-3. 収入状況の届出をする

#### 6. 収入状況届出入力内容確認画面

##### 収入状況届出登録確認



1

生徒情報	
氏名	文科 一郎
ふりがな	もんか いちろう
生年月日	2000年01月12日
郵便番号	123-4567
住所(都道府県)	東京都
(市区町村)	千代田区
(町名・番地)	麹ヶ岡
(建物名・部屋番号)	
メールアドレス	

保護者等情報	
収入状況の確認が必要な方	親権者(両親)2名分の収入状況を提出します。

保護者等情報(1人目)	
姓<漢字>	文科
名<漢字>	太郎
姓<ふりがな>	もんか
名<ふりがな>	たろう

##### ☑ 確認事項

以下の内容を確認の上、申請してください

I

メールアドレスの利用目的および注意事項を理解し、メールアドレス登録に同意します。

? メールアドレスの利用目的および注意事項

II

< 収入状況届出(収入状況取得)に戻る

2

本内容で申請する

#### 手順

- 1 生徒情報、保護者等情報、確認事項を確認します。
- 2 「本内容で申請する」ボタンをクリックします。

16ページへ

#### 補足

- I 確認事項は、メールアドレスを入力した場合のみ表示されます。
- II 前の画面の入力内容を修正する場合、「収入状況届出(収入状況取得)に戻る」ボタンをクリックします。

## 2. 操作説明

### 2-3. 収入状況の届出をする

#### 7. 収入状況届出結果画面

1

収入状況届出登録結果

1 2 3 4 5  
 生徒情報入力 保護者等情報 保護者等情報 入力内容確認 申請完了  
 入力 収入状況取得

本システムによる収入状況届出の手続きは以上で終了となります。

受付番号  
 R-21-086-04-1000-0704

マイページに戻る

#### 手順

- 届出の登録結果が表示されます。以上で収入状況届出は完了です。審査が完了するのをお待ちください。

#### 補足

- 審査が完了すると、学校から通知書が届きます。メールアドレスを登録した場合は、審査完了をお知らせするメールも届きます。

I

II

2022/02/14 (月) 11:00  
 '高等学校等就学支援金オンライン申請システム' <e-shien@mext.go.jp>  
 【高等学校等就学支援金オンライン申請システム (e-Shien)】審査完了通知

本メールは「高等学校等就学支援金オンライン申請システム(e-Shien)」より配信されています。  
 平素はe-Shienのご利用、誠にありがとうございます。  
 審査が完了いたしました。  
 e-Shienにログインいただき、認定状況をご確認ください。  
<https://www.e-shien.mext.go.jp/>

本メールは配信専用のアドレスより配信しております。  
 本メールにご返信いたしません。返信内容の確認、及び回答は出来ませんので、ご了承くださいませようお願ひ申し上げます。  
 お問い合わせの際は、在学中の高等学校等までご連絡ください。

高等学校等就学支援金オンライン申請システム (e-Shien)  
<https://www.e-shien.mext.go.jp/>

- メールは、「e-shien@mext.go.jp」から送信されます。受信拒否設定等に問題がないかご確認ください。送信元が異なるメールが届いた場合、不審メールの可能性があります。判断に迷う場合は学校に問い合わせてください。

**審査結果(完了)は、9月下旬頃に学校から通知予定です。**

#### 8. ポータル画面

##### 認定状況

意向登録状況、及び、毎年度の受給資格の認定状況をご確認いただけます。

項番	申請日	申請名	審査状況	詳細
1	2022年01月04日	申請意向登録	登録済(意向あり)	
2	2022年01月04日	受給資格認定申請	審査中	表示
3	2022年07月01日	申請継続意向登録	登録済(意向あり)	
4	2022年07月01日	収入状況届出	審査中	表示

#### 手順

- 審査状況、審査結果、申請内容を確認する場合は、「表示」ボタンをクリックします。